



Mobiele bouwcompressoren

MOBILAIR® M 13 – M 350

Met het wereldwijd erkende SIGMA PROFIEL®

Debiet 1,2 tot 34,0 m³/min (42 – 1200 cfm)

MOBILAR – efficiënt in KAESER-kwaliteit



Perslucht als veelzijdige energiedrager

Met 100 jaar ervaring in machinebouw is KAESER KOMPRESSOREN vandaag een wereldwijd toonaangevende fabrikant van compressoren en aanbieder van persluchtssystemen. Elke gebruiker vindt in het uitgebreide pakket producten en diensten van KAESER de systeemoplossing die exact is afgestemd op zijn persluchtbehoefte.



Made in Germany

In Coburg (Noord-Beieren) worden de bouwcompressoren voor de talrijke MOBILAIR-series gemaakt. De enige jaren geleden volledig nieuw opgerichte en technisch zeer modern uitgevoerde fabriek beschikt onder andere over een TÜV-gecertificeerde meetplaats voor meting van het geluidsniveau in het vrije veld, een krachtige coatingsinstallatie en een zeer efficiënte productielogistiek.



SIGMA PROFIEL

Elk KAESER-schroefcompressorblok beschikt over rotors met het energiezuinige SIGMA PROFIEL. De nauwgezette fabricage en afgestelde, uiterst precieze wentellagers waarborgen een lange levensduur en hoge betrouwbaarheid.



Servicevriendelijk, goed toegankelijk

MOBILAIR-bouwcompressoren zijn eenvoudig te bedienen en alle onderhoudspunten zijn goed bereikbaar. Zo worden servicewerkzaamheden snel en efficiënt uitgevoerd. Op verzoek kunnen er klantgerichte, individuele onderhoudscontracten worden opgesteld.

KAESER-gamma

Persluchtstelseloplossing voor elke toepassing

		
Schroefcompressoren	Olievrije schroefcompressoren	Draaizuigerblowers
		
Schroefblowers	Persluchtmanagementsysteem	Mobiele bouwcompressoren
		
Zuigercompressoren	Persluchtbehandeling en condensaattechniek	Perslucht opslaan en druk vasthouden
		
Analyse en advies	Contractingmodel SIGMA AIR UTILITY	Service

De kleine krachtbundels

met benzinemotor tot 15 bar



De kleinste MOBILAIR-compressoren drijven perslucht-beitels, -hamers, -boormachines, -zagen, -moersleutels, -slijpers of raketboren aan. De versie van 15 bar is ideaal voor het leggen van glasvezelkabels zonder een sleuf te hoeven graven of voor lektesten. Een externe persluchtnakoeler zorgt optioneel voor koele, condensaatvrije perslucht, of een externe filtercombinatie voor technisch olievrije perslucht.



MOBILAIR M13
met externe filtercombinatie

Technische gegevens

Model	Debiet bij werkdruk					Motortype	Nominiaal motorvermogen	Brandstoftankinhoud	Bedrijfs-gewicht	Perslucht-aansluiting	Perslucht-behandeling
	100 psi 7 bar	145 psi 10 bar	175 psi 12 bar	190 psi 13 bar	215 psi 15 bar						
M13	m ³ /min	1,2	1,0	0,9	0,85	Honda GX 630	15,5	20	202	1 x G ½	Optie
	cfm	42	35	32	30						
M15 ¹⁾	m ³ /min	1,4	-	-	-	Honda GX 630	15,5	20	202	1 x G ½	Optie
	cfm	50	-	-	-						
M17	m ³ /min	1,6 ¹⁾	-	-	-	Honda GX 630	15,5	20	204	1 x G ½	Optie
	cfm	57	-	-	35						

¹⁾ alleen voor export buiten de EU

De bouwcompressoren

met de gepatenteerde antivriesregeling



Bij een volumestroom van 2 tot 5,6 m³/min krijgen deze MOBILAIR-bouwcompressoren niet zo snel 'koude voeten': De gepatenteerde KAESER-antivriesregeling stemt de bedrijfstemperatuur van de installatie automatisch af op de omgevingstemperatuur. Deze beschermt, samen met de optionele olienevelaar, het persluchtgereedschap tegen bevriezen en verhoogt de beschikbaarheid en de levensduur ervan.



MOBILAIR M20 PE

Technische gegevens

Model	Debiet bij werkdruk				Motortype	Nominiaal motorvermogen	Brandstoftankinhoud	Bedrijfs-gewicht	Perslucht-aansluiting	Perslucht-behan-deling	Optie generator	
		100 psi 7 bar	145 psi 10 bar	175 psi 12 bar								200 psi 14 bar
M20	m ³ /min	2,0	-	-	-	Kubota D722	14	30	457	2 x G ¾	-	-
	cfm	71										
M27	m ³ /min	2,6	-	-	-	Kubota D1105	17,9	40	575	2 x G ¾	Optie	6,5 kVA
	cfm	92										
M31	m ³ /min	3,15	2,6	2,3	1,9	Kubota D1105-T	24,1	40	580	2 x G ¾	Optie	6,5 kVA
	cfm	110	92	81	67							
M43	m ³ /min	4,2	-	-	-	Kubota V1505-T	30,1	80	730	2 x G ¾	-	-
	cfm	150										
M50	m ³ /min	5,0	-	-	-	Kubota V1505-T	32,5	80	735	2 x G ¾ 1 x G 1	Optie	-
	cfm	180										
M57utility	m ³ /min	5,1	4,35	-	-	Kubota V2403	36	105	980	2 x G ¾ 1 x G 1	Optie	-
	cfm	180	155									
M57utility ¹⁾	m ³ /min	5,4	4,7	-	-	Kubota V2403	36	105	980	2 x G ¾ 1 x G 1	Optie	-
	cfm	190	165									
M57	m ³ /min	5,6	-	-	-	Kubota V2403	36	105	1225	2 x G ¾ 1 x G 1	-	-
	cfm	200										
M58utility	m ³ /min	5,1	4,35	-	-	Kubota V2403-CR	36	105	1020	2 x G ¾ 1 x G 1	Optie	-
	cfm	180	155									
M58	m ³ /min	5,6	4,7	-	-	Kubota V2403-CR	36	105	1340	2 x G ¾ 1 x G 1	Optie	-
	cfm	200	165									



¹⁾ alleen voor export buiten de EU

Krachtige multitalenten

Perslucht en meer...



De MOBILAIR-bouwcompressoren uit deze serie zijn echte multitalenten. Verschillende maximale drukwaarden, optionele synchrone generatoren en/of persluchtbehandelingscomponenten passen de installaties perfect aan hun taken aan.



MOBILAIR M 115

Technische gegevens

Model	Debiet bij werkdruk						Motortype	Nominale motorvermogen	Brandstoftankinhoud	Bedrijfs-gewicht	Perslucht-aansluiting	Perslucht-behan-deling	Optie generator
		100 psi 7 bar	125 psi 8,6 bar	145 psi 10 bar	175 psi 12 bar	200 psi 14 bar							
M36	m ³ /min	3,9	-	-	-	-	Kubota V2403	36	80	1145	2 x G ¾ 1 x G 1	Optie	13 kVA ²⁾
	cfm	135											
M45	m ³ /min	4,2	-	4,15	-	-	Kubota V2203	35,4	80	1060	2 x G ¾ 1 x G 1	Optie	8,5 kVA
	cfm	150		145									
M52	m ³ /min	5,2	-	-	-	-	Kubota V2203	35,4	105	1225	2 x G ¾ 1 x G 1	Optie	8,5 kVA
	cfm	185											
M70 ¹⁾	m ³ /min	7,0	-	5,4	-	-	Kubota V2003-T	43,3	105	1230	2 x G ¾ 1 x G1	Optie	-
	cfm	250		190									
M100 ¹⁾	m ³ /min	10,2	-	8,5	7,2	6,4	Kubota V3800-DI-T	71,7	150	1480	3 x G ¾ 1 x G 1½	Optie	8,5/13 kVA
	cfm	360		300	255	225							
M122 ¹⁾	m ³ /min	11,1	10,1	9,5	8,2	7,3	Deutz TCD 2012 L04	83	170	1865	3 x G ¾ 1 x G 1½	Optie	-
	cfm	390	355	335	290	260							
M123 ¹⁾	m ³ /min	-	11,4	10,8	9,7	8,1	Deutz TCD 2012 L04	88	170	1945	3 x G ¾ 1 x G 1½	Optie	-
	cfm	-	405	380	345	285							
M81	m ³ /min	8,4	-	6,8	6,1	5,5	Deutz TD 2.9	55,4	140	1570	3 x G ¾ 1 x G 1½	Optie	-
	cfm	295		240	215	195							
M82	m ³ /min	8,4	-	6,8	6,1	5,5	Kubota V 3307-CR-T	54,6	140	1580	3 x G ¾ 1 x G 1½	Optie	8,5/13 kVA
	cfm	295		240	215	195							
M115	m ³ /min	11,5	10,5	9,7	8,4	7,5	Kubota V3800-CRS-TI	83,5	145	1850	3 x G ¾ 1 x G 1½	Optie	8,5/13 kVA
	cfm	405	370	345	295	265							

¹⁾ alleen voor export buiten de EU

²⁾ serie



Zuinige krachtpatsters

met SIGMA CONTROL SMART of SIGMA CONTROL MOBIL



De innovatieve compressorsturing SIGMA CONTROL SMART of SIGMA CONTROL MOBIL is eenvoudig te bedienen en resulteert, dankzij perfecte afstemming van aandrijfmotor en compressoraggregaat bij deze MOBILAIR-krachtpakketten met volumestroom tot 34,0 m³/min, in een duidelijke brandstofbesparing.



MOBILAIR M350

Technische gegevens

Model	Debiet bij werkdruk					Motortype	Nominiaal motorvermogen	Brandstof-tankinhoud	AdBlue-tankinhoud	Bedrijfs-gewicht	Perslucht-aansluiting	Perslucht-behandeling	Optie generator	
	100 psi 7 bar	125 psi 8,6 bar	145 psi 10 bar	175 psi 12 bar	200 psi 14 bar									
M135 ¹⁾	m ³ /min	-	-	13,0	12,0	10,5	Deutz TCD 2013 L04	122	200	-	2500	3 x G ¾ 1 x G 2	Optie	-
	cfm	-	-	460	425	370								
M170 ¹⁾	m ³ /min	-	17,0	15,5	13,5	11,5	Deutz TCD 2012 L06	128	200	-	2600	3 x G ¾ 1 x G 2	Optie	-
	cfm	-	600	550	475	405								
M200 ¹⁾	m ³ /min	21,2	19,7	18,0	16,0	14,5	Caterpillar C 6.6 ACERT	146	270	-	3235	3 x G ¾ 1 x G 2	Optie	-
	cfm	750	700	640	565	515								
M210 ¹⁾	m ³ /min	21,2	19,7	18,0	-	-	Caterpillar C 6.6 ACERT	146	420	-	3220	1 x G¾ 2 x G2	Optie	-
	cfm	750	700	640	-	-								
M235 ¹⁾	m ³ /min	-	23,3	22,6	19,8	18,1	Cummins QSB 6.7	201	420	-	3140	1 x G¾ 2 x G2	Optie	-
	cfm	-	825	800	700	640								
M250 ¹⁾	m ³ /min	-	26,3	25,0	22,5	20,0	Mercedes Benz OM 926 LA	210	250	-	3400	3 x G ¾ 1 x G 2	Optie	-
	cfm	-	930	885	795	705								
M350 ¹⁾	m ³ /min	-	34,0	31,0	27,3	24,0	Mercedes Benz OM 501 LA	260	650	-	5910	1 x G 2½ 2 x G 1	Optie	-
	cfm	-	1200	1095	965	850								
M125 ²⁾	m ³ /min	11,5	← pXv →			9,7	Deutz TCD 4.1 L04	105	170	10	2080	3 x G ¾ 1 x G 1½	Optie	13 kVA
	cfm	405				345								
M171 ²⁾	m ³ /min	-	17,0	15,5	← pXv →		Deutz TCD 6.1 L06	129	200	20	2800	3 x G ¾ 1 x G 2	Optie	-
	cfm	-	600	550										
M250 ³⁾	m ³ /min	-	25,4	23,5	21,0	18,5	Mercedes Benz OM 936 LA	202	250	25	3780	3 x G ¾ 1 x G 2	Optie	-
	cfm	-	900	830	740	655								
M350	m ³ /min	-	34,0	31,0	27,3	24,0	Mercedes Benz OM 501 LA	265	650	40	6200	1 x G 2½ 2 x G 1	Optie	-
	cfm	-	1200	1095	965	850								



¹⁾ alleen voor export buiten de EU

²⁾ pXv-regeling (ingestelde maximumdruk (p) heeft invloed op max. debiet (v)

³⁾ gewichtsindicatie voor basisinstallatie op onderstel van 4t incl. persluchtrem en ABS / onderstel met oploprem van 3,5t mogelijk

e-power

de alternatieve, emissievrije aandrijving voor bouwcompressoren



Overal waar er een stroomaansluiting beschikbaar is, spelen de nieuwe bouwcompressoren M27E, M31E en M50E hun troeven uit. De fluisterstille elektroaandrijving is geschikt voor gebruik in milieuzones of zones met beperkte geluidshinder. De emissievrije aandrijving maakt toepassingen in gebouwen of in tunnels niet langer afschrikkend.



MOBILAIR M50 E

MOBILAIR M13 E

Technische gegevens

Model		Debiet bij werkdruk						Elektromotor (400V)	Nominiaal motorvermogen	CEE-stopcontact	Bedrijfs-gewicht	Pers-luchtaan-sluiting	Perslucht-behan-deling
		100 psi 7 bar	145 psi 10 bar	175 psi 12 bar	190 psi 13 bar	200 psi 14 bar	215 psi 15 bar						
M13E	m ³ /min	1,2	1,0	0,9	0,85	–	0,75	Siemens	7,5	32	187	1 x G ½	Optie
	cfm	42	35	32	30								
M27E	m ³ /min	2,6	–	–	–	–	–	Siemens	15	32	530	2 x G ¾	Optie
	cfm	92	–	–	–	–							
M31E	m ³ /min	3,15	2,6	2,3	–	1,9	–	Siemens	22	63	585	2 x G ¾	Optie
	cfm	110	92	81									
M50E	m ³ /min	5,0	3,8	–	–	–	–	Siemens	25	63	690	2 x G ¾ 1 x G 1	Optie
	cfm	180	135	–	–	–							

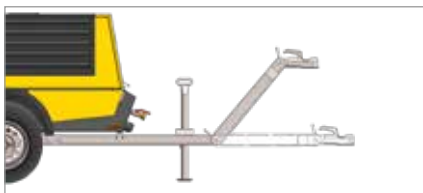
MOBILAIR-opties

- Serie
- Optie

	M13 / M15 / M17	M20	M27 / M31	M36	M43	M45	M50	M52	M57	M58	M57 / M58 utility	M70	M81 / M82 / M100	M115	M122	M123	M125	M135 / M170	M171	M200	M210 / M235	M250	M350	M13E	M27E / M31E	M50E
--	-----------------	-----	-----------	-----	-----	-----	-----	-----	-----	-----	-------------------	-----	------------------	------	------	------	------	-------------	------	------	-------------	------	------	------	-------------	------

Onderstel

handmatig trekbaar	●	-	-	-	-	-	-	-	-	-	-	-	-	-	-	-	-	-	-	-	-	-	-	-	●	-	-
ongeremd	-	●	●	-	●	-	●	-	-	-	-	-	-	-	-	-	-	-	-	-	-	●	-	-	-	●	●
geremd	-	○	○	●	○	●	○	●	●	●	-	●	●	●	●	●	●	●	●	●	●	-	●	●	-	○	○
in de hoogte verstelbare dissel	-	●	●	●	●	●	●	●	●	●	-	●	●	●	●	●	●	●	●	●	●	●	●	-	●	●	
vaste dissel	-	○	○	○	○	○	○	○	○	○	-	○	○	○	○	○	○	○	○	○	○	-	-	-	-	○	○
Stationair onderstel	○	○	○	○	○	○	○	○	○	○	-	○	○	○	○	○	○	○	○	○	○	○	○	○	○	○	○
Skid	-	○	○	○	○	○	○	○	○	○	●	○	○	○	○	○	○	○	○	○	○	○	○	-	○	○	



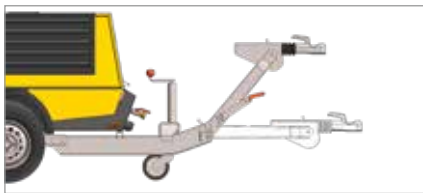
Trekdissel in hoogte verstelbaar zonder oploop- en parkeerrem



Trekdissel star zonder oplooprem, met parkeerrem



Stationair onderstel



Trekdissel in hoogte verstelbaar met oploop- en parkeerrem




Trekdissel vast met oploop- en parkeerrem



Skid

Persluchtbehandeling

Antivriesregeling	-	●	●	●	●	●	●	●	●	●	●	●	●	-	-	-	-	-	-	-	-	-	-	-	●	●	
Persluchtnakoeler	○	-	○	○	-	○	○	○	-	○	○	○	○	○	○	○	○	○	○	○	○	○	○	○	○	○	○
Microfiltercombinatie	○	-	○	○	-	○	-	○	-	-	-	○	○	○	○	○	○	○	○	○	○	○	○	-	-	-	
Warmterecuperatie	-	-	○	○	-	○	-	○	-	-	-	○	○	○	○	○	○	○	○	○	○	-	○	-	-	○	-



Bovendien zijn er ook andere varianten mogelijk voor de persluchtbehandeling. Wij geven u graag advies.

MOBILAIR-opties

- Serie
- Optie

M13 / M15 / M17	M20	M27 / M31	M36	M43 / M50	M45	M52	M57	M58	M57 utility	M58 utility	M70	M81	M82	M100	M115	M122	M123	M125	M135 / M170	M171	M200	M210 / M235	M250 IIIA	M250 IV	M350	M13E	M27E / M31E	M50E
-----------------	-----	-----------	-----	-----------	-----	-----	-----	-----	-------------	-------------	-----	-----	-----	------	------	------	------	------	-------------	------	------	-------------	-----------	---------	------	------	-------------	------

Generator

6,5 kVA	-	-	○	-	-	-	-	-	-	-	-	-	-	-	-	-	-	-	-	-	-	-	-	-	-	-	-	-	-
8,5 kVA	-	-	-	-	-	○	○	-	-	-	-	-	○	○	○	-	-	-	-	-	-	-	-	-	-	-	-	-	-
13 kVA	-	-	-	●	-	-	-	-	-	-	-	-	○	○	○	-	-	○	-	-	-	-	-	-	-	-	-	-	-
Afdekking generatortableau	-	-	-	○	-	○	○	-	-	-	-	-	○	○	●	-	-	●	-	-	-	-	-	-	-	-	-	-	-

Uitrusting

Speciale kleur	○	○	○	○	○	○	○	○	○	○	○	○	○	○	○	○	○	○	○	○	○	○	○	○	○	○	○	○	○	
PE-kap	●	○	○	-	○	-	-	-	-	-	-	-	-	-	-	-	-	-	-	-	-	-	-	-	-	-	-	○	○	
SIGMA CONTROL MOBIL	-	-	-	-	-	-	-	-	-	-	-	-	-	-	-	-	●	●	●	●	●	-	●	●	●	-	-	-	-	
SIGMA CONTROL SMART	-	-	-	-	-	-	-	-	●	●	●	-	●	●	-	●	-	-	-	-	-	●	-	-	-	-	-	●	●	
Afdekking bedieningspaneel	-	-	-	-	-	-	○	○	●	●	●	○	●	●	○	●	○	●	●	●	●	●	●	●	●	●	●	-	●	●
Batterijhoofdschakelaar	-	○	○	○	○	○	○	○	●	●	●	○	●	●	○	●	○	●	-	●	-	●	●	●	-	●	-	-	-	
Olienevelaar	-	○	○	○	○	○	○	○	○	○	○	○	○	○	○	○	○	-	-	-	-	-	-	-	-	-	-	○	○	
Terugslagklep (serie vanaf 10 bar)	○	-	○	●	●	○	●	●	●	●	●	●	●	●	●	●	●	●	●	●	●	●	●	●	●	●	●	●	●	
Opbergvak gereedschap	-	-	○	●	●	●	●	●	●	-	-	●	●	●	●	●	●	●	-	-	-	-	-	-	-	-	-	●	●	
Slanghaspel	-	○	○	○	○	○	○	○	○	-	-	○	-	-	-	-	-	-	-	-	-	-	-	-	-	-	-	○	○	
Documentenhouder	-	○	○	○	○	○	○	○	○	○	○	○	○	○	○	○	○	○	○	○	○	○	○	○	○	○	○	○	○	
Waterafscheider brandstof	-	○	○	●	○	●	●	○	●	●	●	●	●	●	●	●	●	●	●	●	●	●	●	●	●	●	-	-	-	
Vonkenvanger	-	○	○	○	○	○	○	○	○	○	○	○	○	○	○	○	○	○	○	○	○	○	○	○	○	○	○	○	-	-
Motorafsluitventiel	-	○	○	○	○	○	-	○	-	○	○	-	○	○	○	○	○	○	○	○	○	○	○	○	○	○	-	-	-	
gesloten bodemplaat	-	●	○	○	○	○	-	○	○	●	●	○	○	○	○	○	○	○	○	○	○	○	-	○	○	○	-	○	○	
Versie lage temperatuur	-	○	○	○	○	○	○	○	○	○	○	-	○	○	○	○	○	○	○	○	○	○	○	○	○	○	-	○	○	

MOBILAIR-accessoires



- Elektroverbindingkabel naar trekkend voertuig en adapter (7- en 13-polig, 12 en 24 V)
- 50 mm kogelkoppelingen en trekogen met diameter 45, 68 en 76 mm leverbaar
- Diverse slangleidingen (los of volledig geïntegreerd met klauwkoppelingen)
- Smeermiddel voor slang
- Cycloonafscheider op staander, naar keuze met olienevelaar van 4 l
- Vloeistoffen en smeermiddel
- Filtersets voor regelmatig onderhoud

Originele onderdelen van KAESER

Vertrouw bij onderhoud en reserveonderdelen op beproefde kwaliteit:
De originele onderdelen van KAESER met garantie passen precies en zijn afgestemd op uw bedrijfsomstandigheden.

Persluchtgereedschap

Model	Slagtal	Luchtverbruik *)	Gereedschapsopname Insteekkeinde	Gewicht	Slagkracht	gewogen totale versnellingswaarde **)
	1/min	m³/min		kg	Joule	m/s²

Breekhamers

met vuistgreep

H 63	2630	0,8	S19x50	a)	5,8	12	7,6
H 93	1690	1,0	R25x75	a)	9,3	34	9,9
H 93	1690	1,0	S22x82,5	c)	9,4	34	9,9
H 93	1690	1,0	S22x82,5	b)	9,8	34	9,9
H 112	1560	1,0	R25x75	a)	12,0	40	9,1
H 112	1560	1,0	S22x82,5	c)	12,5	40	9,1
H 132	1560	1,0	S22x82,5	b)	14,3	40	9,1



Afb.: H 93 V

met vuistgreep (trillingsgedempt)

H 93 V	1960	0,8	S22x82,5	c)	10,6	34	6,4
H 112 V	1630	0,9	S22x82,5	c)	12,8	40	7,5

met T-greep (trillingsgedempt)

AH 140 V	1690	1,0	S22x82,5	c)	14,8	40	7,6
AH 160 V	1240	1,0	S25x108	d)	18,2	54	9,8
AH 182 V	1310	1,2	S25x108	d)	20,5	49	8,1
AH 211 V	1180	1,3	S25x108	d)	21,1	58	9,6
AH 251 V	1070	1,7	S28x152	d)	24,6	64	9,2
AH 251 V	1070	1,7	S32x152	d)	24,4	64	9,2
AH 301 V	1100	1,9	S32x152	d)	27,5	74	8,4



Afb.: AH 182 V

*) bij 6 bar, **) conform ISO28927-10

Boorhamers

met vuistgreep

BH 8	3660	0,5	S19x82,5	a)	8,6	8,5	15,4
BH 8	3660	0,5	S22x82,5	a)	8,6	8,5	15,4

met T-greep

BH 16	2440	1,6	S22x108	e)	18,9	30	19,0
BH 21	2740	2,1	S22x108	e)	24,4	40	17,7

met T-greep (trillingsgedempt)

BH 16 V	2440	1,6	S22x108	e)	22,9	30	10,6
---------	------	-----	---------	----	------	----	------

*) bij 5 bar, **) conform ISO28927-10



Afb.: BH 16 V

a) borgveer, b) borgpen, c) kruiskap, d) vergrendelborgkap, e) borgbeugel

Thuis over de hele wereld

Als één van de grootste compressorfabrikanten en persluchtsysteemaanbieders is KAESER KOMPRESSOREN wereldwijd vertegenwoordigd:

in meer dan 100 landen garanderen filialen en partnerfirma's dat gebruikers over uiterst moderne, efficiënte en betrouwbare persluchtinstallaties kunnen beschikken.

Ervaren vakkundige adviseurs en ingenieurs bieden uitgebreid advies en ontwikkelen individuele, energie-efficiënte oplossingen voor alle toepassingsgebieden van perslucht. Het wereldwijd vertakte computernetwerk van de KAESER groep stelt de knowhow van het bedrijf aan alle klanten over heel de wereld ter beschikking.

De hooggekwalificeerde verkoop- en serviceorganisatie met een wereldwijd netwerk garandeert waar ook ter wereld de hoogst mogelijke beschikbaarheid van alle KAESER producten en diensten.



KAESER KOMPRESSOREN BVBA

Heiveldekens 7A – B-2550 Kontich

Tel: +32 (0)3/326 39 62 – Fax: +32 (0)3/326 39 73 / Tél: +32 (0)4/222 95 41 – Fax: +32 (0)4/222 95 42
info.belgium@kaeser.com – www.kaeser.com