

20 L - 360 L/MIN - PROF



Ref: **KA20360**

- Compacte compressor / Compresseur compact
- 360 L/min aangezogen / 360 L/min aspiré
- 10 Bar max
- 3 Pk monofasig 230 V / 3 Cv monophasé 230 V
- 2 Cil kop - 1450 tr/min / Tête 2 cyl - 1450 tr/min
- 20 L ketelinhoud / 20 L de réservoir
- L 520 x B 430 x H 790 mm - 43 kg - 72 dB

25 L - 450 L/MIN - PROF



Ref: **KOM25450K18**

- Compact werfmodel met hoge luchtobbrengst / Modèle de chantier compact avec grand débit
- 450 L/min aangezogen / 450 L/min aspiré
- 10 Bar max
- 3 Pk monofasig 230 V / 3 Cv monophasé 230 V
- K18 kop - 2 cil - 1000 tr/min / K18 tête - 2 cyl - 1000 tr/min
- 25 L ketelinhoud / 25 L de réservoir
- L 880 x B 480 x H 860 mm - 60 kg - 74 dB



50 L - 450 L/MIN - PROF

NEW



Ref: **KOM50450K18G**

- Compact werfmodel met hoge luchtobbrengst. Zeer gemakkelijk verrijdbaar en goed beschermd. / Modèle de chantier compact avec grand débit. Facilement pour déplacer et bien protégé
- 450 L/min aangezogen / 450 L/min aspiré
- 10 Bar max
- 3 Pk monofasig 230 V / 3 Cv monophasé 230 V
- K18 kop - 2 cil - 1000 tr/min / K18 tête - 2 cyl - 1000 tr/min
- 50 L ketelinhoud / 25 L de réservoir
- L 660 x B 360 x H 850 mm - 58 kg - 74 dB



50 L - 350 L/MIN - PROF



MONO

Ref: **KOM50350K17**

- 350 L/min aangezogen / 350 L/min aspiré
- 10 Bar max
- 3 Pk monofasig 230 V / 3 Cv monophasé 230 V
- K17 kop - 2 cil - 900 tr/min / K17 tête - 2 cyl - 900 tr/min
- 50 L ketelinhoud / 50 L de réservoir
- L 850 x B 410 x H 740 mm - 52 kg - 72 dB



PROLINE



50 L - 450 L/MIN - PROF



MONO

Ref: **KOM50450K18**

- 450 L/min aangezogen / 450 L/min aspiré
- 10 Bar max
- 3 Pk monofasig 230 V / 3 Cv monophasé 230 V
- K18 kop - 2 cil - 900 tr/min / K18 tête - 2 cyl - 900 tr/min
- 50 L ketelinhoud / 50 L de réservoir
- L 850 x B 410 x H 740 mm - 53 kg - 74 dB



PROLINE



3 PHASE

Ref: **KOM50450K18TP**

- 450 L/min aangezogen / 450 L/min aspiré
- 10 Bar max
- 4 Pk driefasig 230/400 V / 4 Cv triphasé 230/400 V
- K18 kop - 2 cil - 900 tr/min / K18 tête - 2 cyl - 900 tr/min
- 50 L ketelinhoud / 50 L de réservoir
- L 850 x B 410 x H 740 mm - 53 kg - 74 dB
- Standaard/standard 3 x 400 V optie/optie 3 x 230 V Ref: KOM50450K18TP230V



PROLINE

100 L - 350 L/MIN - PROF



MONO

Ref: **KOM100350K17**

- 350 L/min aangezogen / 350 L/min aspiré
- 10 Bar max
- 3 Pk monofasig 230 V / 3 Cv monophasé 230 V
- K17 kop - 2 cil - 900 tr/min / K17 tête - 2 cyl - 900 tr/min
- 100 L ketelinhoud / 100 L de réservoir
- L 1200 x B 470 x H 830 mm - 64 kg - 72 dB



PROLINE



3 PHASE

Ref: **KOM100350K17TP**

- 350 L/min aangezogen / 350 L/min aspiré
- 10 Bar max
- 3 Pk driefasig 230/400 V / 3 Cv triphasé 230/400 V
- K17 kop - 2 cil - 900 tr/min / K17 tête - 2 cyl - 900 tr/min
- 100 L ketelinhoud / 100 L de réservoir
- L 1200 x B 470 x H 830 mm - 64 kg - 72 dB
- Standaard/standard 3 x 400 V optie/optie 3 x 230 V Ref: KOM100350K17TP230V



PROLINE



100 L - 450 L/MIN - PROF



Ref: **KOM100450K18**

- 450 L/min aangezogen / 450 L/min aspiré
- 10 Bar max
- 3 Pk monofasig 230 V / 3 Cv monophasé 230 V
- K18 kop - 2 cil - 900 tr/min / K18 tête - 2 cyl - 900 tr/min
- 100 L ketelinhoud / 100 L de réservoir
- L 1200 x B 470 x H 830 mm - 69 kg - 74 dB



Ref: **KOM100450K18TP**

- 450 L/min aangezogen / 450 L/min aspiré
- 10 Bar max
- 4 Pk driefasig 230/400 V / 4 Cv triphasé 230/400 V
- K18 kop - 2 cil - 900 tr/min / K18 tête - 2 cyl - 900 tr/min
- 100 L ketelinhoud / 100 L de réservoir
- L 1200 x B 470 x H 830 mm - 69 kg - 74 dB
- **Standaard/standard 3 x 400 V optie/option 3 x 230 V Ref: KOM100450K18TP230V**



150 L - 450 L/MIN - PROF



Ref: **KOM150450K18**

- 450 L/min aangezogen / 450 L/min aspiré
- 10 Bar max
- 3 Pk monofasig 230 V / 3 Cv monophasé 230 V
- K18 kop - 2 cil - 900 tr/min / K18 tête - 2 cyl - 900 tr/min
- 150 L ketelinhoud / 150 L de réservoir
- L 1340 x B 510 x H 830 mm - 76 kg - 74 dB



Ref: **KOM150450K18TP**

- 450 L/min aangezogen / 450 L/min aspiré
- 10 Bar max
- 4 Pk driefasig 230/400 V / 4 Cv triphasé 230/400 V
- K18 kop - 2 cil - 900 tr/min / K18 tête - 2 cyl - 900 tr/min
- 150 L ketelinhoud / 150 L de réservoir
- L 1340 x B 510 x H 830 mm - 76 kg - 74 dB
- **Standaard/standard 3 x 400 V optie/option 3 x 230 V Ref: KOM150450K18TP230V**



200 L - 450 L/MIN - PROF



Ref: **KOM200450K18**

- 450 L/min aangezogen / 450 L/min aspiré
- 10 Bar max
- 3 Pk monofasig 230 V / 3 Cv monophasé 230 V
- K18 kop - 2 cil - 900 tr/min / K18 tête - 2 cyl - 900 tr/min
- 200 L ketelinhoud / 200 L de réservoir
- L 1590 x B 500 x H 940 mm - 98 kg - 74 dB



Ref: **KOM200450K18TP**

- 450 L/min aangezogen / 450 L/min aspiré
- 10 Bar max
- 4 Pk driefasig 230/400 V / 4 Cv triphasé 230/400 V
- K18 kop - 2 cil - 900 tr/min / K18 tête - 2 cyl - 900 tr/min
- 200 L ketelinhoud / 200 L de réservoir
- L 1590 x B 500 x H 940 mm - 98 kg - 74 dB
- **Standaard/standard 400 V optie/option 230 V Ref: KOM200450K18TP230V**



200 L - 600 L/MIN - PROF



MONO



PROLINE

Ref: **KOM20028M**

- Monofasige compressor met hoge luchtopbrengst / Compresseur monophasé avec haut débit
- 600 L/min aangezogen / 600 L/min aspiré
- 10 Bar max
- 4 Pk monofasig 230 V met 2 condensators - zekering 20 A / 4 Cv monophasé 230 V avec 2 condensateurs - fusible 20 A
- K28 kop - 2 traps - 850 tr/min / K28 tête - 2 étages - 850 tr/min
- 200 L ketelinhoud / 200 L de réservoir
- L 1490 x B 590 x H 1070 mm - 120 kg - 76 dB



270 L - 650 L/MIN - INDUSTRIAL



3 PHASE



INDUSTRIAL



Ref: **KOM30028E**

- 650 L/min aangezogen / 650 L/min aspiré
- 11 Bar max
- 5,5 Pk driefasig 230/400 V / 5,5 Cv triphasé 230/400 V
- K28 kop - 2 traps - 900 tr/min / K28 tête - 2 étages - 900 tr/min
- 270 L ketelinhoud / 270 L de réservoir
- L 1550 x B 530 x H 1070 mm - 140 kg - 76 dB
- Standaard/standard 3 x 400 V optie/optie 3 x 230 V

Ref: KOM30028E230V

270 L - 850 L/MIN - INDUSTRIAL



NEW



3 PHASE



INDUSTRIAL



Ref: **KOM30030E**

- 850 L/min aangezogen / 850 L/min aspiré
- 11 Bar max
- 7,5 Pk driefasig 230/400 V / 7,5 Cv triphasé 230/400 V
- K30 kop - 2 traps - 900 tr/min / K30 tête - 2 étages - 900 tr/min
- 270 L ketelinhoud / 270 L de réservoir
- L 1550 x B 530 x H 1170 mm - 170 kg - 76 dB
- Standaard/standard 3 x 400 V optie/optie 3 x 230 V

Ref: KOM30030E230V

270 L - 650 L/MIN - INDUSTRIAL



INDUSTRIAL



3 PHASE

Ref: **KOM30055**

- 650 L/min aangezogen / 650 L/min aspiré
- 11 Bar max
- 5,5 Pk driefasig 230/400 V / 5,5 Cv triphasé 230/400 V
- K28 kop - 2 traps - 900 tr/min / K28 tête - 2 étages - 900 tr/min
- 270 L ketelinhoud / 270 L de réservoir
- L 1700 x B 720 x H 1150 mm - 153 kg - 76 dB
- Standaard/standard 3 x 400 V optie/optie 3 x 230 V

Ref: KOM30055230V



270 L - 850 L/MIN - INDUSTRIAL



Ref: KOM30075

- 850 L/min aangezogen / 850 L/min aspiré
- 11 Bar max
- 7,5 Pk driefasig 230/400 V / 7,5 Cv triphasé 230/400 V
- K30 kop - 2 traps - 850 tr/min / K30 tête - 2 étages - 850 tr/min
- 270 L ketelinhoud / 270 L de réservoir
- L 1700 x B 720 x H 1150 mm - 170 kg - 76 dB
- Standaard/standard 3 x 400 V optie/optie 3 x 230 V Ref: KOM30075230V



Ref: KOM30075ST

- 850 L/min aangezogen / 850 L/min aspiré
- 11 Bar max
- 7,5 Pk driefasig 230/400 V / 7,5 Cv triphasé 230/400 V
- K30 kop - 2 traps - 850 tr/min / K30 tête - 2 étages - 850 tr/min
- 270 L ketelinhoud / 270 L de réservoir
- Met ster/driehoek kast / Avec boîtier étoile/triangle
- L 1700 x B 720 x H 1150 mm - 170 kg - 76 dB
- Standaard/standard 3 x 400 V optie/optie 3 x 230 V Ref: KOM30075ST230V



500 L - 850 L/MIN - INDUSTRIAL



Ref: KOM50075

- 850 L/min aangezogen / 850 L/min aspiré
- 11 Bar max
- 7,5 Pk driefasig 230/400 V / 7,5 Cv triphasé 230/400 V
- K30 kop - 2 traps - 850 tr/min / K30 tête - 2 étages - 850 tr/min
- 500 L ketelinhoud / 500 L de réservoir
- L 2130 x B 740 x H 1350 mm - 200 kg - 76 dB
- Standaard/standard 3 x 400 V optie/optie 3 x 230 V Ref: KOM50075230V



Ref: KOM50075ST

- 850 L/min aangezogen / 850 L/min aspiré
- 11 Bar max
- 7,5 Pk driefasig 230/400 V / 7,5 Cv triphasé 230/400 V
- K30 kop - 2 traps - 850 tr/min / K30 tête - 2 étages - 850 tr/min
- 500 L ketelinhoud / 500 L de réservoir
- Met ster/driehoek kast / Avec boîtier étoile/triangle
- L 2130 x B 740 x H 1350 mm - 200 kg - 76 dB
- Standaard/standard 3 x 400 V optie/optie 3 x 230 V Ref: KOM50075ST230V



500 L - 1300 L/MIN - INDUSTRIAL



Ref: KOM50010

- 1300 L/min aangezogen / 1300 L/min aspiré
- 11 Bar max
- 10 Pk driefasig 230/400 V / 10 Cv triphasé 230/400 V
- K50 kop - 2 traps - 850 tr/min / K50 tête - 2 étages - 850 tr/min
- 500 L ketelinhoud / 500 L de réservoir
- L 2130 x B 740 x H 7430 mm - 235 kg - 81 dB
- Standaard/standard 3 x 400 V optie/optie 3 x 230 V Ref: KOM50010230V



Ref: KOM50010ST

- 1300 L/min aangezogen / 1300 L/min aspiré
- 11 Bar max
- 10 Pk driefasig 230/400 V / 10 Cv triphasé 230/400 V
- K50 kop - 2 traps - 850 tr/min / K50 tête - 2 étages - 850 tr/min
- 500 L ketelinhoud / 500 L de réservoir
- Met ster/driehoek kast / Avec boîtier étoile/triangle
- L 2130 x B 740 x H 7430 mm - 235 kg - 81 dB
- Standaard/standard 3 x 400 V optie/optie 3 x 230 V Ref: KOM50010ST230V



500 L - 1300 L/MIN - INDUSTRIAL



Ref: **KOM50055K28**

- 1300 L/min aangezogen / 1300 L/min aspiré
- 11 Bar max
- 2 x 5,5 Pk driefasig 230/400 V / 2 x 5,5 Cv triphasé 230/400 V
- 2 x K28 kop - 2 traps - 900 tr/min / 2 x K28 tête - 2 étages - 900 tr/min
- 500 L ketelinhoud / 500 L de réservoir
- L 2130 x B 740 x H 1350 mm - 310 kg - 80 dB
- Standaard/standard 3 x 400 V optie/option 3 x 230 V Ref: KOM50055K28230V



Ref: **KOM50055K30**

- 1300 L/min aangezogen / 1300 L/min aspiré
- 11 Bar max
- 2 x 5,5 Pk driefasig 230/400 V / 2 x 5,5 Cv triphasé 230/400 V
- 2 x K30 kop - 2 traps - 900 tr/min / 2 x K30 tête - 2 étages - 900 tr/min
- 500 L ketelinhoud / 500 L de réservoir
- L 2130 x B 740 x H 1350 mm - 330 kg - 80 dB
- Standaard/standard 3 x 400 V optie/option 3 x 230 V Ref: KOM50055K30230V



500 L - 1700 L/MIN - INDUSTRIAL



Ref: **KOM50077**

- 1700 L/min aangezogen / 1700 L/min aspiré
- 11 Bar max
- 2 x 7,5 Pk driefasig 230/400 V / 2 x 7,5 Cv triphasé 230/400 V
- 2 x K30 kop - 2 traps - 850 tr/min / 2 x K30 tête - 2 étages - 850 tr/min
- 500 L ketelinhoud / 500 L de réservoir
- L 2130 x B 740 x H 1350 mm - 350 kg - 80 dB
- Standaard/standard 3 x 400 V optie/option 3 x 230 V Ref: KOM50077230V



Ref: **KOM50077ST**

- 1700 L/min aangezogen / 1700 L/min aspiré
- 11 Bar max
- 2 x 7,5 Pk driefasig 230/400 V / 2 x 7,5 Cv triphasé 230/400 V
- 2 x K30 kop - 2 traps - 850 tr/min / 2 x K30 tête - 2 étages - 850 tr/min
- 500 L ketelinhoud / 500 L de réservoir
- Met ster/driehoek kast / Avec boîtier étoile/triangle
- L 2130 x B 740 x H 1350 mm - 350 kg - 80 dB
- Standaard/standard 3 x 400 V optie/option 3 x 230 V Ref: KOM50077ST230V



500 L - 2600 L/MIN - INDUSTRIAL



Ref: **KOM50011**

- 2600 L/min aangezogen / 2600 L/min aspiré
- 11 Bar max
- 2 x 12,5 Pk driefasig 230/400 V / 2 x 12,5 Cv triphasé 230/400 V
- 2 x K50 kop - 2 traps - 850 tr/min / 2 x K50 tête - 2 étages - 850 tr/min
- 500 L ketelinhoud / 500 L de réservoir
- L 2130 x B 740 x H 1350 mm - 510 kg - 84 dB
- Standaard/standard 3 x 400 V optie/option 3 x 230 V Ref: KOM50011230V



Ref: **KOM50011ST**

- 2600 L/min aangezogen / 2600 L/min aspiré
- 11 Bar max
- 2 x 12,5 Pk driefasig 230/400 V / 2 x 12,5 Cv triphasé 230/400 V
- 2 x K50 kop - 2 traps - 850 tr/min / 2 x K50 tête - 2 étages - 850 tr/min
- 500 L ketelinhoud / 500 L de réservoir
- Met ster/driehoek kast / Avec boîtier étoile/triangle
- L 2130 x B 740 x H 1350 mm - 510 kg - 84 dB
- Standaard/standard 3 x 400 V optie/option 3 x 230 V Ref: KOM50011ST230V



100 L - 400 L/MIN - VERTICAL - PROF



Ref: **KOM100400V**

- 400 L/min aangezogen / 400 L/min aspiré
- 8 Bar max
- 3 Pk monofasig 230 V / 3 Cv monophasé 230 V
- 2 Cil kop - 800 tr/min / Tête 2 cyl - 800 tr/min
- 100 L ketelinhoud / 100 L de réservoir
- L 600 x B 510 x H 1380 mm - 86 kg - 74 dB



Ref: **KOM100400VTP**

- 400 L/min aangezogen / 400 L/min aspiré
- 8 Bar max
- 4 Pk driefasig 230/400 V / 4 Cv triphasé 230/400 V
- 2 Cil kop - 800 tr/min / Tête 2 cyl - 800 tr/min
- 100 L ketelinhoud / 100 L de réservoir
- L 600 x B 510 x H 1380 mm - 86 kg - 74 dB
- Standaard/standard 3 x 400 V optie/option 3 x 230 V Ref: KOM100400VTP230V



100 L - 450 L/MIN - PROF



Ref: **KOM100K18V**

- 450 L/min aangezogen / 450 L/min aspiré
- 10 Bar max
- 3 Pk monofasig 230 V / 3 Cv monophasé 230 V
- K18 kop - 2 cil - 900 tr/min / K18 tête - 2 cyl - 900 tr/min
- 100 L ketelinhoud / 100 L de réservoir
- L 580 x B 510 x H 1370 mm - 75 kg - 74 dB



Ref: **KOM100K18VTP**

- 450 L/min aangezogen / 450 L/min aspiré
- 10 Bar max
- 4 Pk driefasig 230/400 V / 4 Cv triphasé 230/400 V
- K18 kop / 2 cil - 900 tr/min / K18 tête - 2 cyl - 900 tr/min
- 100 L ketelinhoud / 100 L de réservoir
- L 580 x B 510 x H 1370 mm - 75 kg - 74 dB
- Standaard/standard 3 x 400 V optie/option 3 x 230 V Ref: KOM100K18VTP230V



200 L - 450 L/MIN - PROF



Ref: **KOM200K18V**

- 450 L/min aangezogen / 450 L/min aspiré
- 10 Bar max
- 3 Pk monofasig 230 V / 3 Cv monophasé 230 V
- K18 kop - 2 cil - 900 tr/min / K18 tête - 2 cyl - 900 tr/min
- 200 L ketelinhoud / 200 L de réservoir
- L 685 x B 685 x H 1600 mm - 120 kg - 78 dB



Ref: **KOM200K18VTP**

- 450 L/min aangezogen / 450 L/min aspiré
- 10 Bar max
- 4 Pk driefasig 230/400 V / 4 Cv triphasé 230/400 V
- K18 kop - 2 cil - 900 tr/min / K18 tête - 2 cyl - 900 tr/min
- 200 L ketelinhoud / 200 L de réservoir
- L 685 x B 685 x H 1600 mm - 120 kg - 78 dB
- Standaard/standard 3 x 400 V optie/option 3 x 230 V Ref: KOM200K18VTP230V



270 L - 650 L - INDUSTRIAL



INDUSTRIAL



3 PHASE

Ref: KOM30055V

- 650 L/min aangezogen / 650 L/min aspiré
- 11 Bar max
- 5,5 Pk driefasig 230/400 V / 5,5 Cv triphasé 230/400 V
- K28 kop - 2 traps - 900 tr/min / K28 tête - 2 étages - 900 tr/min
- 270 L ketelinhoud / 270 L de réservoir
- L 685 x B 860 x H 1850 mm - 155 kg - 76 dB
- Standaard/standard 3 x 400 V optie/option 3 x 230 V Ref: KOM30055V230V



270 L - 850 L - INDUSTRIAL



INDUSTRIAL



3 PHASE

Ref: KOM30075V

- 850 L/min aangezogen / 850 L/min aspiré
- 11 Bar max
- 7,5 Pk driefasig 230/400 V / 7,5 Cv triphasé 230/400 V
- K30 kop - 2 traps - 850 tr/min / K30 tête - 2 étages - 850 tr/min
- 270 L ketelinhoud / 270 L de réservoir
- L 685 x B 860 x H 1950 mm - 164 kg - 76 dB
- Standaard/standard 3 x 400 V optie/option 3 x 230 V Ref: KOM30075V230V



3 L - 85 L/MIN - 15 BAR - PROF

NEW



Ref: **KACOLF15**

- 85 L/min aangezogen / 85 L/min aspiré
- 15 Bar max
- 0,75 Pk monofasig 230 V / 0,75 Cv monofasig 230 V
- 1 cil kop - 1430 tr/min / Tête 1 cyl - 1430 tr/min
- 3 L ketelinhoud / 3 L de réservoir
- L 285 x B 450 x H 380 mm - 22 kg - 62 dB

8 L - 120 L/MIN - 15 BAR - PROF



Ref: **KAPAC200015**

- 85 L/min aangezogen / 85 L/min aspiré
- 15 Bar max
- 1,5 Pk monofasig 230 V / 1,5 Cv monofasig 230 V
- CH85 kop - 1 cil - 1400 tr/min / CH85 tête - 1 cyl - 1400 tr/min
- 2 x 4 L ketelinhoud / 2 x 4 L de réservoir
- L 500 x B 270 x H 490 mm - 21 kg - 72 dB

100 L - 380 L/MIN - 15 BAR - PROF



Ref: **KOM100K2515**

- 380 L/min aangezogen / 380 L/min aspiré
- 15 Bar max
- 3 Pk monofasig 230 V / 3 Cv monofasig 230 V
- K25 kop - 2 traps - 620 tr/min / K25 tête - 2 étages - 620 tr/min
- 100 L ketelinhoud / 100 L de réservoir
- L 1200 x B 470 x H 860 mm - 95 kg - 74 dB

300 L - 650 L/MIN - 15 BAR - INDUSTRIAL



Ref: **KOM3005515**

- 650 L/min aangezogen / 650 L/min aspiré
- 15 Bar max
- 5,5 Pk driefasig 230/400 V / 5,5 Cv triphasé 230/400 V
- K28 kop - 2 traps - 1050 tr/min / K28 tête - 2 étages - 1050 tr/min
- 300 L ketelinhoud / 300 L de réservoir
- L 1700 x B 720 x H 1150 mm - 180 kg - 77 dB
- Standaard/standard 3 x 400 V optie/option 3 x 230 V Ref: KOM3005515230V

Ref: **KOM3005515ST**



- 650 L/min aangezogen / 650 L/min aspiré
- 15 Bar max
- 5,5 Pk driefasig 230/400 V / 5,5 Cv triphasé 230/400 V
- K28 kop - 2 traps - 1050 tr/min / K28 tête - 2 étages - 1050 tr/min
- 300 L ketelinhoud / 300 L de réservoir
- Met ster/driehoek kast / Avec boîtier étoile/triangle
- L 1700 x B 720 x H 1150 mm - 180 kg - 77 dB
- Standaard/standard 3 x 400 V optie/option 3 x 230 V Ref: KOM3005515ST230V



300 L - 850 L/MIN - 15 BAR - INDUSTRIAL



Ref: **KOM3007515**

- 850 L/min aangezogen / 850 L/min aspiré
- 15 Bar max
- 7,5 Pk driefasig 230/400 V / 7,5 Cv triphasé 230/400 V
- K30 kop - 2 traps - 1000 tr/min / K30 tête - 2 étages - 1000 tr/min
- 300 L ketelinhoud / 300 L de réservoir
- L 1700 x B 720 x H 1160 mm - 190 kg - 77 dB
- Standaard/standard 3 x 400 V optie/option 3 x 230 V Ref: KOM3007515230V

Ref: **KOM3007515ST**



- 850 L/min aangezogen / 850 L/min aspiré
- 15 Bar max
- 7,5 Pk driefasig 230/400 V / 7,5 Cv triphasé 230/400 V
- K30 kop - 2 traps - 1000 tr/min / K30 tête - 2 traps - 1000 tr/min
- 300 L ketelinhoud / 300 L de réservoir
- Met ster/driehoek kast / Avec boîtier étoile/triangle
- L 1700 x B 720 x H 1160 mm - 190 kg - 77 dB
- Standaard/standard 3 x 400 V optie/option 3 x 230 V Ref: KOM3007515ST230V



500 L - 850 L/MIN - 15 BAR - INDUSTRIAL



Ref: KOM5007515

- 850 L/min aangezogen / 850 L/min aspiré
- 15 Bar max
- 7,5 Pk driefasig 230/400 V / 7,5 Cv triphasé 230/400 V
- K30 kop - 2 traps - 1000 tr/min / K30 tête - 2 étages - 1000 tr/min
- 500 L ketelinhoud / 500 L de réservoir
- L 2130 x B 740 x H 1350 mm - 235 kg - 77 dB
- Standaard/standard 3 x 400 V optie/option 3 x 230 V Ref: KOM5007515230V



Ref: KOM5007515ST

- 850 L/min aangezogen / 850 L/min aspiré
- 15 Bar max
- 7,5 Pk driefasig 230/400 V / 7,5 Cv triphasé 230/400 V
- K30 kop - 2 traps - 1000 tr/min / K30 tête - 2 étages - 1000 tr/min
- 500 L ketelinhoud / 500 L de réservoir
- Met ster/driehoek kast / Avec boîtier étoile/triangle
- L 2130 x B 740 x H 1350 mm - 235 kg - 77 dB
- Standaard/standard 3 x 400 V optie/option 3 x 230 V Ref: KOM5007515ST230V



500 L - 1300 L/MIN - 15 BAR - INDUSTRIAL



Ref: KOM5001015

- 1300 L/min aangezogen / 1300 L/min aspiré
- 15 Bar max
- 10 Pk driefasig 230/400 V / 10 Cv triphasé 230/400 V
- K50 kop - 2 traps - 1000 tr/min / K50 tête - 2 étages - 1000 tr/min
- 500 L ketelinhoud / 500 L de réservoir
- L 2130 x B 740 x H 1430 mm - 265 kg - 81 dB
- Standaard/standard 3 x 400 V optie/option 3 x 230 V Ref: KOM5001015230V



Ref: KOM5001015ST

- 1300 L/min aangezogen / 1300 L/min aspiré
- 15 Bar max
- 10 Pk driefasig 230/400 V / 10 Cv triphasé 230/400 V
- K50 kop - 2 traps - 1000 tr/min / K50 tête - 2 étages - 1000 tr/min
- 500 L ketelinhoud / 500 L de réservoir
- Met ster/driehoek kast / Avec boîtier étoile/triangle
- L 2130 x B 740 x H 1430 mm - 265 kg - 81 dB
- Standaard/standard 3 x 400 V optie/option 3 x 230 V Ref: KOM5001015ST230V



500 L - 1700 L/MIN - 15 BAR - INDUSTRIAL



Ref: KOM5007715

- 1700 L/min aangezogen / 1700 L/min aspiré
- 15 Bar max
- 2 x 7,5 Pk driefasig 230/400 V / 2 x 7,5 Cv triphasé 230/400 V
- 2 x K30 kop - 2 traps - 1000 tr/min / 2 x K30 tête - 2 étages - 1000 tr/min
- 500 L ketelinhoud / 500 L de réservoir
- L 2130 x B 740 x H 1350 mm - 390 kg
- Standaard/standard 3 x 400 V optie/option 3 x 230 V Ref: KOM5007715230V



Ref: KOM5007715ST

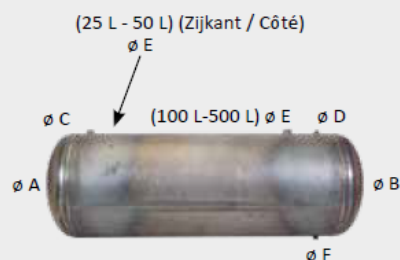
- 1700 L/min aangezogen / 1700 L/min aspiré
- 15 Bar max
- 2 x 7,5 Pk driefasig 230/400 V / 2 x 7,5 Cv triphasé 230/400 V
- 2 x K30 kop - 2 traps - 1000 tr/min / 2 x K30 tête - 2 étages - 1000 tr/min
- 500 L ketelinhoud / 500 L de réservoir
- Met ster/driehoek kast / Avec boîtier étoile/triangle
- L 2130 x B 740 x H 1350 mm - 390 kg
- Standaard/standard 3 x 400 V optie/option 3 x 230 V Ref: KOM5007715ST230V



KETELS NAAKT / CUVES NUES

Ongeschilderd zonder toebehoren zonder plaat
Pas peint sans accessoires sans plaque

met plaat op aanvraag
avec plaque sur demande




OMSCHRIJVING / DESCRIPTION

Inhoud Volume	Max druk Max pression	ø A	ø B	ø C	ø D	ø E	ø F	ø x L	Gewicht Poids	Ref
• 25 L	11 Bar	1/2	1/2	3/8		1/2	3/8	ø 250 x 620 mm	10 kg	KR25
• 50 L	11 Bar	1/2	1/2	1/4	3/8	1/2	3/8	ø 300 x 770 mm	15 kg	KR50
• 100 L	11 Bar	1/2	1/2	1/2	3/8	3/4	3/8	ø 380 x 1040 mm	28 kg	KR100
• 150 L	11 Bar	1/2	1/2	1/2	3/8	3/4	3/8	ø 400 x 1280 mm	38 kg	KR150
• 200 L	11 Bar	1/2	1/2	1/2	3/8	3/4	3/8	ø 450 x 1400 mm	52 kg	KR200
• 270 L	11 Bar	1/2	1/2	1/2	3/8	3/4	3/8	ø 500 x 1500 mm	63 kg	KR270
• 500 L	11 Bar	2	2	1/2	3/8	1	3/8	ø 600 x 1920 mm	110 kg	KR500
• 3.3L	15 Bar	1	1	3/8	3/8		3/8	ø 140 x 350 mm	3.5 kg	KR3315
• 50 L	15 Bar	1/2	1/2	1/4		1/2	3/8	ø 300 x 820 mm	22 kg	KR5015
• 100 L	15 Bar	1/2	1/2	1/2	1/4	3/4	3/8	ø 380 x 1040 mm	32 kg	KR10015
• 270 L	15 Bar	1/2	1/2	1/2	3/8	3/4	3/8	ø 500 x 1500 mm	90 kg	KR27015
• 500 L	15 Bar	2	2	1/2	3/8	1	3/8	ø 600 x 1920 mm	148 kg	KR50015

KETELS HORIZONTAAL / CUVES HORIZONTALES

Geschilderd zonder toebehoren zonder plaat
Peint sans accessoires sans plaque

met plaat op aanvraag
avec plaque sur demande



OMSCHRIJVING / DESCRIPTION

Inhoud Volume	Max druk Max pression	ø A	ø B	ø C	ø D	ø E	ø F	ø x L x H	Gewicht Poids	Ref
• 25 L	11 Bar	1/2	1/2	3/8		1/2	3/8	ø 250 x 620 x 300 mm	11 kg	KR25HF
• 50 L	11 Bar	1/2	1/2	1/4	3/8	1/2	3/8	ø 300 x 770 x 350 mm	16 kg	KR50HF
• 100 L	11 Bar	1/2	1/2	1/2	3/8	3/4	3/8	ø 380 x 1040 x 460 mm	30 kg	KR100HF
• 150 L	11 Bar	1/2	1/2	1/2	3/8	3/4	3/8	ø 400 x 1280 x 480 mm	40 kg	KR150HF
• 200 L	11 Bar	1/2	1/2	1/2	3/8	3/4	3/8	ø 450 x 1400 x 530 mm	54 kg	KR200HF
• 270 L	11 Bar	1/2	1/2	1/2	3/8	3/4	3/8	ø 500 x 1480 x 580 mm	65 kg	KR270HF
• 500 L	11 Bar	2	2	3/8	3/8	1	3/8	ø 600 x 1920 x 680 mm	114 kg	KR500HF
• 3.3L	15 Bar	1	1	3/8	3/8		3/8	ø 140 x 350 x 180 mm	3.5 kg	KR3315HF
• 50 L	15 Bar	1/2	1/2	1/4		1/2	3/8	ø 300 x 820 x 350 mm	23 kg	KR5015HF
• 100 L	15 Bar	1/2	1/2	1/2	1/4	3/4	3/8	ø 380 x 1040 x 460 mm	34 kg	KR10015HF
• 270 L	15 Bar	2	2	1/2	3/8	3/4	3/8	ø 500 x 1480 x 580 mm	94 kg	KR27015HF
• 500 L	15 Bar	2	2	1/2	3/8	1	3/8	ø 600 x 1920 x 680 mm	152 kg	KR50015HF

KETELS GEGALVANISEERD / CUVES GALVANISEES

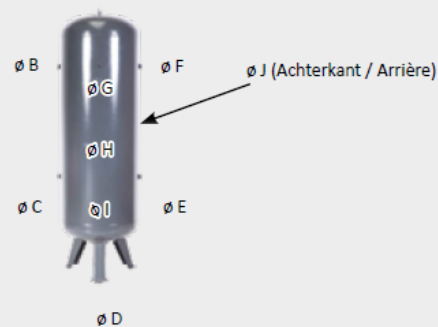


OMSCHRIJVING / DESCRIPTION

Inhoud Volume	Max druk Max pression	ø A	ø B	ø C	ø D	ø E	ø F	ø G	ø x H	Gewicht Poids	Ref
• 270 L	11 Bar	2		1	2	1	1	3/8	ø 500 x 1790 mm	72 kg	KRG270V
• 500 L	11 Bar	2	2	2	2	2	2	3/8	ø 600 x 2210 mm	110 kg	KRG500V
• 1000 L	11 Bar	2	2	2	2	2	2	3/8	ø 600 x 2210 mm	220 kg	KRG1000V
• 270 L	15 Bar	2		1	2	1	1	3/8	ø 500 x 1790 mm	108 kg	KRG27015V
• 500 L	15 Bar	2	2	2	2	2	2	3/8	ø 600 x 2210 mm	148 kg	KRG50015V
• 1000 L	15 Bar	2	2	2	2	2	2	3/8	ø 800 x 2400 mm	260 kg	KRG100015V

KETELS VERTICAAL / CUVES VERTICALES

Geschilderd zonder toebehoren
Peint sans accessoires



OMSCHRIJVING / DESCRIPTION

Inhoud Volume	Max druk Max pression	ø A	ø B	ø C	ø D	ø E	ø F	ø G	ø H	ø I	ø J	ø x H	Gewicht Poids	Ref
• 25 L	11 Bar	1/2			1/2		1/2	3/8			3/8	ø 250 x 690 mm	11 kg	KR25VF
• 50 L	11 Bar	1/2			1/2		1/2	1/4	1/4		3/8	ø 300 x 840 mm	16 kg	KR50VF
• 100 L	11 Bar	1/2			1/2		1/2	3/4	1/4	1/4		ø 380 x 1230 mm	30 kg	KR100VF
• 150 L	11 Bar	1/2			1/2		1/2	3/4	1/4	1/4		ø 400 x 1470 mm	40 kg	KR150VF
• 200 L	11 Bar	1/2			1/2		1/2	3/4	1/4	1/4		ø 450 x 1590 mm	54 kg	KR200VF
• 270 L	11 Bar	1/2	3/4	3/4	1/2	3/4	3/4	1/4				ø 490 x 1670 mm	65 kg	KR270VF
• 500 L	11 Bar	2	2	2	2	2	2	1/4				ø 600 x 1920 mm	110 kg	KR500VF
• 900 L	11 Bar	2	2	2	2	2	2	3/8				ø 800 x 2200 mm	215 kg	KR900VF
• 1000 L	11 Bar	2	2	2	2	2	2	3/8				ø 800 x 2400 mm	230 kg	KR100VF
• 50 L	15 Bar	1/2			1/2		1/2	1/4		3/8		ø 300 x 820 mm	22 kg	KR5015VF
• 100 L	15 Bar	1/2			1/2		1/2	3/4	1/4	1/4		ø 380 x 1040 mm	32 kg	KR10015VF
• 270 L	15 Bar	1/2	3/4	3/4	1/2	3/4	3/4	1/4				ø 500 x 1670 mm	108 kg	KR27015VF
• 500 L	15 Bar	2	2	2	2	2	2	1/4				ø 600 x 1920 mm	148 kg	KR50015VF
• 900 L	15 Bar	2	2	2	2	2	2	3/8				ø 800 x 2200 mm	250 kg	KR90015VF
• 1000 L	15 Bar	2	2	2	2	2	2	3/8				ø 800 x 2400 mm	280 kg	KR10015VF